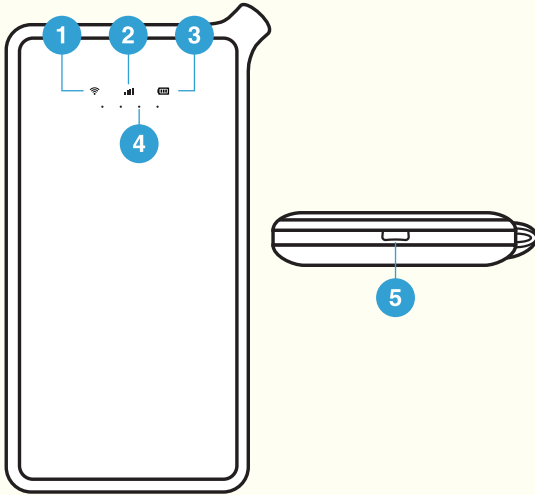


どこよりもWiFi

U2s 端末 取扱説明書

各部名称と機能

※機器画像はすべてイメージです。



番号	名称
1	Wi-Fiランプ
2	電波ランプ
3	バッテリーランプ
4	端末状況確認ランプ
5	マイクロUSBポート
6	リセットボタン
7	電源ボタン
8	フロントパネルを開けるためのひっかけ位置

ご使用方法

電源オン	電源ボタンを3秒押してください。
電源オフ	電源ボタンを5秒押してください。
再起動	電源ボタンを18秒押してください。
工場出荷状態に戻す	先のとがったツールで本体側面の「リセットボタン」を5秒押してください。


ご購入後、初回到電源を入れますと自動アップデートいたします。(アップデートには数分かかります。)
アップデート中は状況確認ランプ等が全て点滅いたします。

端末状況確認ランプの説明




Wi-Fiランプ

点灯: インターネット
接続可能状態
消灯: インターネット接続なし
点滅: インターネット接続中



電波ランプ

点滅: 電波をつかんでいない
※再起動で改善される場合がございます



バッテリーランプ

早い点滅: バッテリーが少ない
遅い点滅: 充電中