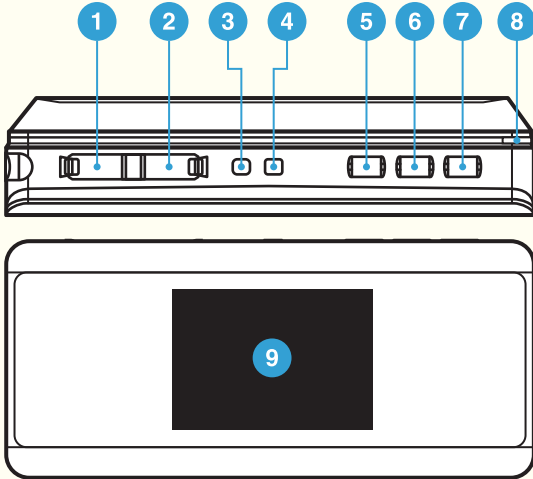


どこよりもWiFi

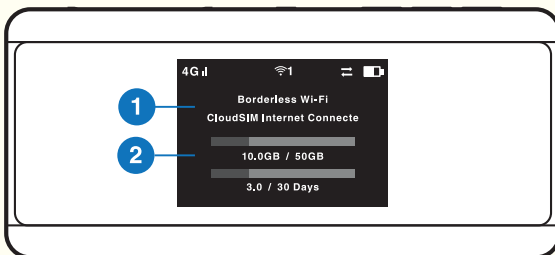
取扱説明書

各部名称と機能



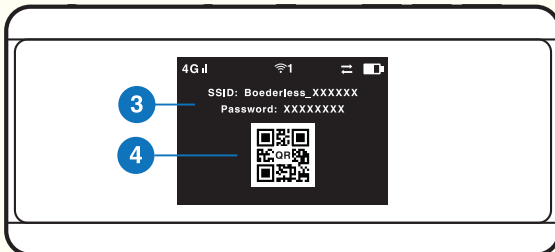
番号	名称	機能
①	Type-c接続端子	ルーター本体の充電とモバイルバッテリーとしての給電を行います。Type-c接続端子は急速充電が可能です。
②	MicroUSB接続端子	ルーター本体の充電を行います。
③	LEDライト	各種状態をLEDの点灯色で表します。
④	リセットボタン	設定内容を工場出荷時の状態に戻します。
⑤	電源	電源のON/OFF、ディスプレイの消灯/点灯を行います。
⑥	メニュー	メインメニューを表示します。
⑦	戻る	前の画面に戻ります。
⑧	カバー取り出し口	バッテリーカバーを取り外す時に使用するくぼみです。
⑨	LCDディスプレイ	本体の状態を表示したり、タッチ操作を行います。

アイコンと機能



① 利用中のSIMタイプと、インターネット接続状態が表示されます。

② 利用した通信量が表示されます。



③ SSIDとパスワードが表示されます。

④ QRコードをスキャンすると、自動的にWi-Fiに接続されます。

画面はダブルタップで切り替わります。